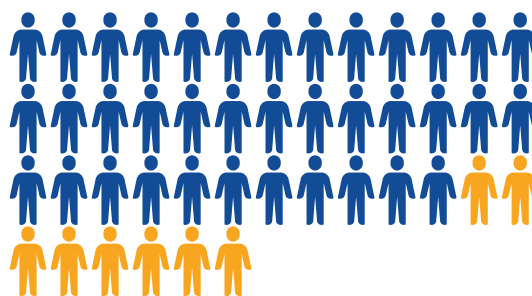


# Disfagia in RSA | Rilevazione marzo 2024

## Chi ha risposto



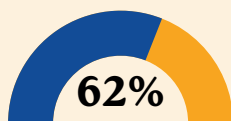
Hanno risposto 37 Soci su 42, pari all'88% del totale



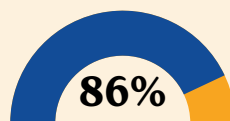
per un totale di 3754 residenti, pari all'83% circa di tutti i residenti

## Screening

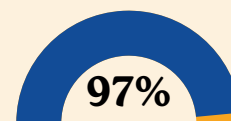
Il test più usato è il test dell'acqua (20 Enti su 37), seguito dal GUSS (10 Enti) e dall'Indice di disfagia (4 Enti)



23 Enti fanno sempre uno screening all'ingresso



ulteriori 9 Enti solo per residenti con rischio pregresso o dopo l'osservazione al pasto



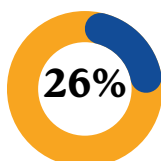
36 Enti fanno una rivalutazione periodica

## Presenza della disfagia

Complessivamente sono state sottoposte a screening o valutazione 2603 persone, pari al 70% dei residenti. Di queste, 977 sono risultate disfagiche, pari al



di chi è stato sottoposto a screening o valutazione



del totale dei residenti degli Enti che hanno risposto alla rilevazione

NB: ci sono alcune incongruenze nei dati di alcune strutture, ma l'ordine di grandezza è attendibile

Figure professionali coinvolte, livelli di gravità della disfagia, prevalenza della disfagia masticatoria e coerenza tra disfagia, pasti e consistenze saranno approfonditi e discussi nel seminario del 19 settembre